

KARRIERE GUIDEN

FÅ STYR PÅ DE
MANGE VEJE MOD
**DIN UNGDOMS
UDDANNELSE**

MØD DE UNGE

Læs deres historier om at
være på ungdomsuddannelse

ZOOM IND PÅ DIG SELV

Opgavesider der gør dig klogere på
dine tanker, drømme og styrker

UNGDOMSUDDANNELSERNE

Vi gi'r dig overblikket over
indhold, krav og muligheder

TILHØRER

Navn: _____

Klasse: _____

#Forældre- sider



KARRIEREGUIDEN.NU

Supplerende website
med vejledning, spil, film
og gode links

NORDJYLLAND

MØD DE UNGE

Kære elever	3
Fremtiden er din – grib den!	4
At træffe valg	6
STX åbner dørene for Sofie	7
Caroline har blikket fast rettet mod det blå	8
Skumsprøjt & Studenterliv	9
Vogt dig for gode råd	10
"Mit liv er et miks mellem uddannelse, sportskarriere og ungdomsliv..."	12
"Et fællesskab du ikke finder andre steder..."	13
Kroppen fascinerer mig	14
lyset skal tilbage i de unges øjne	16-17
Brev fra USA	18-19
Rejsen mod eget ejendomsrådgiverfirma startede på HHX..."	20
"Jeg elsker virkelig fællesskabet"	22
"En uddannelse, hvor man mikser teori og praksis... det gir' sgu lys i øjnene!"	24-25
Voksenliv på træningsbanen	26-27
Kæmp for det, du gerne vil	28
"Man kan faktisk godt det hele"	30

• Et fag med indbygget charme	32-33
• Når karrieredrømmene ændrer sig	34
• Mødt på sine drømme	36-37
• Lasse kombinerer sin passion for fiskeri med en læreplads	38
• HF-voxbop: Elias Sønderskov Ovesen	39
• "Jeg elsker at fortælle andre om HTX..."	40
• OPU – Oplæring i udlandet: Et forspring og en kæmpe oplevelse	42-43
• Det inkluderende fællesskab er et værn mod mistrivsel	44-45
• "Studenterhue og Svendebrev på samme studie... det var rimelig genialt"	46-47
• "Vi er blevet meget klogere... både på os selv og på arbejdslivet"	48-49
• Youtuber som blev grøn iværksætter	50
• Mennesker skulle være en del af min fremtid	52
• IB giver internationalt udsyn	54
• 3 gode råd	55
• Pointen er at finde en uddannelse, du bliver glad af	56
• 10. klasse blev en øjenåbner	57
• Hård blæst giver Mike et kick	58-59
• Rath vipper erhvervsuddannelser ud af den blinde vinkel	60
• En hånd med i verdens store forandringer	61

ZOOM IND PÅ DIG SELV

Kære elever	62
Min huskeliste for skoleåret	63
Ungdommens uddannelsesvejledning	64
Kære forældre	65
Hvor uddannelsesparat er jeg?	66-67
Studievalgs portfolio	68-69
De 24 styrker	70-76
Hvilke ord kendetegner dig?	77
Hvad har betydning for dig?	78
Introkurser og brobygning	80-85
Hvem ser du op til?	86
Erhvervspraktik	88-97
ug.dk	100-102
Hvad drømte du om, dengang du var lille?	104

ALT OM UNGDOMS

Din vej videre efter 9. og 10. klasse – uddannelsesoversigt	106
Uddannelsessteder Nordjylland	107
Sådan laver du en ansøgning	108
Mulighed for støtte	109
10. klasse	110-111
FGU	112-113
Erhvervsuddannelser, intro	114-116
EUX	117
Lærepladsen.dk og Lærepladstilsagn	118
Alle Erhvervsuddannelser på kort	119-132
Skills	133
De gymnasiale uddannelser, intro	134-139
HHX	140
HTX	141
STX	142
HF	143
STU	144
Andre uddannelser	145-147
De gode samtaler	148

UDDANNELSERNE

KARRIERE GUIDEN

KarriereGuiden 2023-2024
Ungdomsuddannelsesmagasin udgives i samarbejde med den kommunale ungevejledning i Brønderslev, Frederikshavn og Hjørring

REDAKTION
Compass Fairs
Stamholmen 192
2650 Hvidovre
Tlf. 2149 4860
www.compassfairs.dk

REDAKTØR
Christina Qvistgaard
cq@compassfairs.dk

ANNONCER
Jacob Porse
jp@compassfairs.dk
Tlf. 9189 8510

LAYOUT/GRAFISK/
TRYK
Jan Haste
Tryk: Step Print Power
6.000 eks.

Kære elever

Det er snart tid til, at I skal vælge ungdomsuddannelse, og der er rigtig mange at vælge imellem. Faktisk er der over 100 forskellige uddannelser! Jeg er undervisningsminister, så jeg burde have et nogenlunde overblik over dem. Men selv jeg kan blive overrasket over, hvor mange uddannelser, der faktisk er.

I kan for eksempel uddanne jer til smed og gøre en stor indsats for klimaet. Uden smeden er der nemlig ingen til at lave vindmøllen eller svejse fjernvarmerørene sammen. Fine ord redder ikke klimaet, det gør handling. I kan blive kok. Vi har de seneste årtier haft en madrevolution i Danmark. Danmark er nu kendt for god, opfindsom mad, og hvis I vælger at uddanne jer til kok, blive I en del af et fag, der vokser i styrke og kreativitet. I kan tage en social- og sundhedsuddannelse og være med til at sikre, at dem, der har bygget vores land, får en værdig alderdom. At de får den respekt og anstændighed, som de fortjener. I kan tage en finansuddannelse og hjælpe andre med at holde styr på deres økonomi, så de får råd til deres drømme. Eller I kan gøre som mig og blive murer og bygge de huse, som vi alle skal leve i.

Listen med uddannelser er meget, meget længere, end hvad jeg her har ridset op. I har virkelig mange muligheder for en rigtig god uddannelse. Jeg skal nok lade være med at gennemgå dem alle en for en, men jeg håber, at I vil bruge tid på at undersøge dem nærmere. Jeg vil gerne understrege, at der ikke er nogen uddannelser, der er bedre end andre. Det er ikke bedre at gå på gymnasiet end på en erhvervsskole - eller omvendt. Det vigtige er ikke, hvilken uddannelse I vælger. Det vigtige er, at I får taget en uddannelse. For uden uddannelse er det sværere at få

fast arbejde og tjene penge til alle sine drømme. Der er ingen forkerte uddannelser, så længe I vælger med hjerte, fornuft og nysgerrighed.

Da jeg selv var færdig med 9. klasse søgte jeg ind på gymnasiet uden rigtig at overveje andet. Jeg fulgte bare med strømmen. Men efter fire måneder droppede jeg ud, fordi jeg ikke gad lektier og lange skoledage, hvor man skulle lytte til en lærer.

Derfor vil jeg også opfordre jer til at være nysgerrige på forskellige uddannelser. Lad nu være med at gøre som mig og blindt følge i andres fodspor, fordi det er det nemmeste at gøre. Det er jeres valg og kun jeres valg. Derfor er det vigtigt, at I mærker grundigt efter i maven. Hvad har I rent faktisk lyst til? Og hvad er I gode til? Måske føles det lokale gymnasie som det oplagte valg, fordi I har gode kammerater, der går den vej. Og STX-gymnasiet er også en god uddannelse. Men har du hørt om teknisk gymnasium for dem, der elsker teknik og robotter? Eller handelsuddannelserne hvor du lærer om virksomhedsøkonomi? Eller landbrugsuddannelser hvor du arbejder under den blå himmel?

Jeg håber, I bruger tid og energi på at undersøge de forskellige muligheder. Udfordre jer selv. Besøg nogle af de forskellige uddannelsessteder. Tal med elever og lærere på skolen. Eller tal med voksne der allerede har taget en uddannelse. Rigtig mange af dem kan fortælle, at de selv blev overrasket over, hvilken uddannelse de endte med at tage. Ofte kræver det et par omveje, før man lander på rette hylde.

Jeg vil her til slut gerne sige, at lige meget hvad I vælger, så gå helhjertet ind i det. Der er engagerede undervisere, som glæder sig til, at I starter på netop deres skole. Og der venter mange store oplevelser på jer. Men I skal selv gribe ud efter dem. Men husk også, at selv om det er et vigtigt valg, så er det ikke et endegyldigt valg. Så gå ikke i panik. I kan tage det helt stille og roligt. Hvis I starter på en uddannelse og opdager, at det alligevel ikke er jer - ligesom jeg gjorde - så er det altid muligt at vælge om. Der vil altid være både gode og dårlige dage i tilværelsen. Men i den sidste ende er det vigtigste, at I ligeså langsomt finder frem til noget, som I synes er spændende.

Med venlig hilsen
Børne og Undervisningsminister
Mattias Tesfaye



// Foto: Keld Navntoft

At træffe valg

// Karina Meinecke, formand Danmarks Vejlederforening

Det er her i udskolingen, du begynder at tænke over, hvad du skal, når du er færdig med grundskolen. Måske har du allerede gjort dig nogle tanker, måske er du i tvivl om, hvilken vej du vil gå.

Når du skal træffe et valg, er det en god idé at få en indsigt i, hvilke muligheder der er, komme ud og se forskellige muligheder, og tænke over hvad du synes passer godt til dig.

Her kommer nogle bud på, hvad du kan tænke over i forbindelse med din vej til at blive klogere på dig selv og dine muligheder.

Bliv klogere på dig selv

Du har allerede gjort dig nogle erfaringer om dig selv og dem kan du bruge til at blive klogere på dig selv. Du kan blandt andet tænke over disse ting:

Hvad motiverer dig? Er det en bestemt arbejdsform, et særligt emne, de mennesker du er sammen med, når du skal præstere eller noget helt andet?



Gå ikke glip af muligheden for at komme ud at opleve. Gå ind i det med åbent sind og vær nysgerrig.

Er det vigtigt, hvad man har af muligheder bagefter?
Eller er mængden af lektier vigtig?

Hvad er dine styrker? Det kan være svært at sætte ord på det, man er god til. Men det er en god idé at øve sig på det. Vi har alle mange ting, vi er gode til. Hvad er du god til? Lad dig gerne inspirere af de 24 styrker, som du finder her i Karriereguiden.

Undersøg dine muligheder

Pas på med ikke at være for fokuseret på en enkelt uddannelse, men giv plads til at overveje andre uddannelser end dem du kender.

Det kan nemlig være at du oplever, at noget som du ikke regnede med, er spændende og kan være med til at inspirere dig. Enten i forhold til en uddannelse, eller et enkelt fag eller en arbejds metode, der er med til at gøre dig klogere på dig selv og de muligheder, der er.

Stil nogle spørgsmål om noget, der betyder noget for dig, eller som du gerne vil have svar på. Det kan f.eks. være: Hvilke ungdomsuddannelser kan man tage, for at blive optaget på pædagogstudiet?



Jeg er glad for en afvekslende dag, hvor jeg også bevæger mig. I hvilke uddannelser er der mulighed for det? Da jeg var i erhvervspraktik, opdagede jeg, at jeg har flair for økonomi.

I hvilke job arbejder man med økonomi og regnskab? Når du har formuleret dit spørgsmål, skal du prøve at finde svaret. Det kan du gøre på flere måder. Du kan søge på Nettet, f.eks. ug.dk, tale med folk du kender, kontakte nogle der arbejder med området eller måske kontakte en uddannelsesinstitution.

Når du har fundet svaret, kan det være, at der opstår et nyt spørgsmål, som du så skal undersøge. F.eks.: Der er flere ungdomsuddannelser, der giver adgang til pædagogstudiet. Hvad er forskellen på dem?

Gør dig erfaringer

En måde at få ny viden om uddannelser og job er når man er ude at opleve ting, f.eks. på en uddannelsesinstitution eller på en virksomhed. Det kan man f.eks. gøre gennem introduktionskurser, brobygning og erhvervspraktik.

Gå ikke glip af muligheden for at komme ud at opleve. Gå ind i det med åbent sind og vær nysgerrig.

KARRIERE GUIDEN 2023 2024

KÆRE ELEVER

Velkommen til "KarriereGuiden" – et hæfte, der **gør dig klogere på overgangen fra grundskole til ungdomsuddannelse**. Det kan være vanskeligt at skaffe sig et overblik over mulighederne, når du forlader grundskolen efter 9. eller 10. klasse. **KarriereGuiden giver dig overblik over alle ungdomsuddannelserne i Nordjylland.**

På de første sider kan du få viden om, **hvad uddannelsesvejledningen indeholder** og ikke mindst om **uddannelsesparathedsvurderingen**. KarriereGuiden indeholder samtidig **en række praktiske øvelser**, hvor du eksempelvis kan blive klogere på dine personlige styrker, og hvad der kendetegner dig.

Derudover kan du finde **generel information** om de enkelte uddannelser og uddannelsesinstitutioner.

KÆRE FORÆLDRE

Stort set **alle elever i de ældste klasser** i folkeskolen, på private skoler og ungdoms- og efterskoler i Nordjylland modtager "KarriereGuiden". **Hæftet kan også læses på jeres lokale vejledningscenters hjemmeside.**

Som forældre spiller I en vigtig rolle, når jeres barn skal træffe sit uddannelsesvalg efter grundskolen. Derfor opfordrer vi jer til at orientere jer i KarriereGuiden. Krav og indhold på ungdomsuddannelserne er hele tiden i bevægelse og har helt sikkert ændret sig, siden I selv valgte uddannelse, og **derfor er KarriereGuiden et rigtig godt supplement** for samtalerne med jeres barn. Hvis jeres barn er uddannelsesparat, er det **jeres ansvar, at ansøgningen til en ungdomsuddannelse bliver udfyldt og afsendt rettidigt**. I får information om processen **direkte i e-boksen** fra Undervisningsministeriet. I kan også altid finde råd, hjælp og vejledning på **ug.dk**, hos **Forældreguiden på facebook** eller hos **eVejledning.dk**.

UDGIVET AF UNGDOMMENS UDDANNELSESVejledning I NORDJYLLAND

Redaktionen: Charlotte Hove, Christina Bech Hansen, Ditte Marie Hein Hansen, Heidi Juul Lykke, Simon Budolf Nørkjær, Sine Mie Bitsch Uldal

Fotos i denne del: iStock (Getty Images), Unsplash, Jan Haste

Grafik/tryk: Jan Haste/Compass Fairs og Step Print Power.

Oplag 6.000 eks.

**HUSK
OGSÅ, AT
DU KAN
BESØGE
DE MANGE
UDDANNELSER
PÅ
UG.DK
- HOLD ØJE MED
KALENDEREN.**



SCAN
QR-KODEN

UDDAN- NELSES VEJLED- NING


I løbet af dit uddannelsesforløb er der forskellige muligheder for at få uddannelsesvejledning



UDDANNELSESVEJLEDNING


Sørger for vejledning til alle elever i grundskolens ældste klassetrin og op til man bliver 25 år.

Målet med vejledningen er at skabe refleksion, afklaring og motivation, som fører til uddannelse, job eller anden aktivitet.




STUDIEVALG

Når du er gået ud af grundskolen og er godt i gang med en ungdomsuddannelse, så kan du møde uddannelsesvejledere fra Studievalg. De vejleder unge videre i forhold til valg af videregående uddannelse og erhverv.



eVEJLEDNING.DK

Undervisningsministeriets digitale uddannelsesvejledning. Her er det muligt for både dig og dine forældre at chatte, ringe og maile med en uddannelsesvejleder. De vejleder til hele uddannelsessystemet.



UDDANNELSESGUIDEN - UG.DK

Her har du Danmarks største portal med opdateret indhold omkring alt inden for uddannelse og job. Portalen er udgivet af undervisningsministeriet.

UDDANNELSESVEJLEDNING I GRUNDSKOLEN

- Uddannelsesvejlederen giver kollektiv vejledning til alle elever i 7. - 10. klasse og hjælper i forhold til, at du får en god overgang fra grundskolen til ungdomsuddannelse.
- I 8., 9. og 10. klasse skal du angive et eller flere uddannelsesønsker, og dine lærere skal i samarbejde med vejlederen på din skole vurdere, om du er uddannelsesparat i forhold til dine uddannelsesønsker.
- Uddannelsesvejlederen yder vejledning til de elever, som er vurderet foreløbig ikke-uddannelsesparate.
- Uddannelsesvejlederen formidler og koordinerer introkurser og brobygning i 8.-10. klasse.
- Uddannelsesvejlederen vejleder i forhold til erhvervspraktik og overgangen til ungdomsuddannelserne.

KOLLEKTIV VEJLEDNING

De vejledningsaktiviteter, som uddannelsesvejlederen kommer ud og laver i klasserne, kalder vi for kollektiv vejledning. Introkurser, brobygning og erhvervspraktik er en del af dette, men i den kollektive vejledning arbejder vi blandt andet også med, at alle elever:

- får et kendskab til hele uddannelsessystemet, herunder sammenhæng mellem uddannelser og job.
- får en forståelse for de forskellige ungdomsuddannelser, deres indhold, struktur og muligheder.
- bliver fortrolige med at arbejde med UG.dk (UddannelsesGuiden).
- kender til mulighederne for at få vejledning via eVejledningen.
- løbende arbejder med deres refleksioner omkring uddannelse og job bl.a. i deres personlige studievalgsportfolio. Se mere om studievalgsportfolio på side 10.


UDDANNELSESVEJLEDNING TIL UNGE UNDER 25 ÅR

Uddannelsesvejlederen vejleder også unge under 25 år, som ikke har gennemført en ungdomsuddannelse eller ikke er i gang med uddannelse, beskæftigelse eller anden aktivitet. Det betyder, at du kan få hjælp af uddannelsesvejlederne, hvis du fx:

- skal i gang med en uddannelse og har brug for vejledning.
- står uden arbejde og har brug for en uddannelse.
- ønsker at skifte uddannelse.
- har afbrudt en uddannelse og skal i gang med en ny uddannelse.
- har været i udlandet og skal i gang med en uddannelse.
- bare gerne vil vide mere om ungdomsuddannelser.
- har brug for at høre en andens mening om dine planer.
- overvejer at starte på en FGU.

KÆRE FORÆLDRE

Unge søger ofte forældrenes råd, når de skal vælge uddannelse. Men hvordan guider forældre bedst deres barn? Hvilke spørgsmål er gode at stille?



Scan QR-koden og se en lille film med inspiration til, hvordan du, som forælder, med gode spørgsmål kan være med til at støtte dit barn.

FORÆLDREUNIVERSET PÅ UG.DK

Når du skal støtte dit barn i at være nysgerrig på de mange muligheder, så er det en god ide at blive dus med uddannelsesguiden ug.dk.



Sammen med dit barn kan I undersøge uddannelsernes indhold, adgangskrav og jobmuligheder. Bliv klogere på uddannelsesparathed og få inspiration til hvordan du støtter i valget.

FACEBOOK

Hvis du er på Facebook, så kan du også få tips og inspiration via Facebook-siden "ForældreGuiden - om unges valg af uddannelse".

Du vil bl.a. få tips til inspirationsværktøjer, information om forældrekurser, tidsfrister og optagelsesproducenter, samt mulighed for at drøfte emner med andre forældre direkte på væggen. Det er også muligt selv at stille spørgsmål og sende en privat besked, der besvares af en uddannelsesvejleder.



INSPIRATION TIL FORÆLDRENE

Før valg af uddannelse har dit barn mange overvejelser, hvor din støtte og jeres dialog om mulighederne er en væsentlig inspiration. Kan du også selv bruge lidt inspiration, så vil vi anbefale, at du starter her:




Se videoen "Sådan kan du støtte dit barn"



UG.dk har samlet en side med god inspiration til forældre

VEJLEDNING ONLINE



Få hjælp, når I har tid... Her er det muligt for forældre at chatte, ringe og maile med en uddannelsesvejleder. Tlf. 70 2222 07

LYT TIL PODCAST

Prøv at lytte til podcastserien "Samtaler om Uddannelse", hvor I møder både unge og eksperter, som kommer med en masse gode input til jeres egne samtaler derhjemme.



BESØG KARRIERE GUIDEN



• NU

UDDANNELSER

Mød alle de forskellige ungdomsuddannelser – der er MANGE! Bliv klogere på dem gennem videoer.

KARRIEREKINO

Vi samler alle de gode videoer om job og uddannelse lige her! Vi opdaterer siden jævnligt med nye videoer!

HJEMMESIDER

Du kender sikkert UG.dk – men vidste du, at der findes mange andre gode hjemmesider om uddannelse? Vi har samlet dem til dig lige her!

KARRIEREGUIDEN

Ja selvfølgelig kan du også læse i Karriereguiden digitalt :-)

SPIL & DIALOG

Har du godt styr på ungdomsuddannelser, job, styrker?! Hvad med introduktioner, brobygning, erhvervspraktik? Test dig selv lige her!

PRAKTIKGALLERI

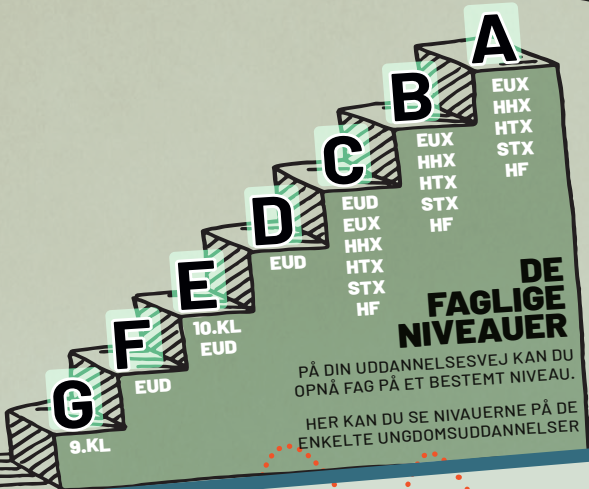
Hvad kan man egentlig lave når man er i erhvervspraktik?! Her viser andre unge et billede fra deres praktik! Du kan også dele et billede fra din praktik!

FÅ VEJLEDNING

Vi giver dig overblikket over hvem du skal kontakte, hvis du har brug for vejledning.

DIN VEJ

VIDERE EFTER 9. & 10. KLASSE



<p>TEKNISK STUDENTER- EKSAMEN</p> <p>HTX</p> <p>3 ÅR</p>	<p>MERKANTIL STUDENTER- EKSAMEN</p> <p>HHX</p> <p>3 ÅR</p>	<p>ALMEN STUDENTER- EKSAMEN</p> <p>STX</p> <p>3 ÅR</p>
---	---	---

HØJERE FORBEREDELSES EKSAMEN

HF

2 ÅR

ERHVERVS- UDDANNELSE MED GYMNASIAL EKSAMEN

EUX

4-5 ÅR

ERHVERVS UDDANNELSE

EUD

2-5 ÅR

4 DE HØVEDOMRÅDER:

- ▶ KONTOR, HANDEL & FORRETNINGSSERVICE
- ▶ OMSORG, SUNDHED & PÆDAGOGIK
- ▶ BYGGERI, TEKNOLOGI & TRANSPORT
- ▶ FØDEVARER, JORDBRUG & OPLEVELSER

Denne uddannelse kræver en visitation

STU

SÆRLIGT TILRETTELAGT UNGDOMS- UDDANNELSE

OP TIL 3 ÅR

FGU

FORBEREDENDE GRUND- UDDANNELSE

OP TIL 2 ÅR

Denne uddannelse kræver en udd.plan og målgruppe- vurdering



OM ANSØGNINGEN


DU SKAL SØGE DIGITALT VIA
UNDERVISNINGSMINISTERIETS
ANSØGNINGSSKEMA PÅ

▶ **OPTAGELSE.DK**

OG DINE FORÆLDRE SKAL
UNDERSKRIVE VIA NEMID

Din uddannelsesvejleder kommer
i din klasse og hjælper alle i gang
med at bruge optagelse.dk.

Du skal desuden **vedhæfte
din studievalgportfolio**,
som du har arbejdet
med i udskolingen,
når du søger
direkte efter
9. eller 10.
klasse.



Brug for
hjælp til
ansøgningen?

ANSØGNINGSFRIST
= **1. MARTS**

SPS MULIGHED FOR STØTTE

TIL AT GENNEMFØRE DIN UDDANNELSE

SPECIALPÆDAGOGISK STØTTE

Hvis du har brug for støtte på din ungdomsuddannelse, så er det vigtigt, at du kontakter den skole, du søger ind på. De har behov for at vide lidt om, hvad du tidligere har fået af specialundervisning, støtte og hjælpemidler, så de kan søge den rigtige støtte til dig.

Oftest vil der også være brug for, at du efterfølgende sender dokumentation. Når du kontakter skolen, så spørg efter skolens SPS-vejleder, så hjælper de dig videre.

Er du gået ud af skolen, når du søger optagelse, skal du selv, så snart du har fået besked om optagelse, kontakte skolens studievejledning eller SPS-vejleder og gøre opmærksom på, at du vil få brug for specialpædagogisk bistand. Du skal desuden sende dokumentation for dit behov for støtte.

Dit nye uddannelsessted vurderer, om du kan tilbydes specialundervisning eller specialpædagogisk bistand. Uddannelsesstedet holder møder med dig og andre involverede personer for at afklare, hvilken slags støtte du har brug for, og søger støtte på dine vegne. Der kan søges SPS-støtte på både de gymnasiale uddannelser og på EUD/EUX.

Nogle uddannelsesinstitutioner tilbyder særligt tilrettelagte gymnasiale forløb for unge med funktionsnedsættelser og/eller særlige behov. Kontakt din vejleder i din kommune for mere information, hvis du vil vide mere om denne mulighed.



SAMTALER DE GODE

Inden du starter på din ungdomsuddannelse, kan der være idé i at få talt din situation igennem.

Karriereguiden giver dig her 8 mini spørgeguides for at hjælpe dig godt på vej.

Brug din vejleder, din lærer, dine klassekammerater, din familie og dine venner for at blive bedst muligt afklaret.

SAMTALER OM Min skolegang

Nævn nogle konkrete situationer, hvor du oplever, at du lærer mest og mindst.

Hvordan kan du bringe dig i situationer, hvor du lærer godt?

Beskriv din version af "Den gode skoledag", hvor du både trives og lærer bedst.

Peg på noget du har lavet i skolen den seneste tid, som du var glad for og godt tilfreds med.

SAMTALER OM Introkurser & brobygning

Hvordan ser en typisk uge ud på uddannelsen - både fagligt og socialt?

Hvad ville særligt udfordre dig, hvis du selv gik på uddannelsen?

Hvilke arbejdsmetoder og fag rammer dig bedst på uddannelsen?

Hvordan vil du sammenligne uddannelsen, med andre uddannelser du kender til?

SAMTALER OM Virksomhedsbesøg

Hvad lever virksomheden af?

Hvem er virksomhedens kunder?

Hvilke arbejdsopgaver løses af de ansatte?

Hvilke uddannelser har de ansatte?

Beskriv hvordan du oplevede arbejdsmiljøet.

Hvad vidste du ikke om virksomheden?

SAMTALER OM Udd. parathed - UPV

Hvordan kan du bedst bruge UPV'en til at udvikle dig positivt?

Hvilke områder rykker du dig særligt i for tiden - og hvorfor mon?

Peg på to ting i skolen, som du gerne vil udvikle dig i - hvordan vil du få det til at ske?

Hvorledes tror du, at dit liv uden for skolen kan være med til at påvirke UPV'en?

SAMTALER OM Erhvervspraktik

Hvilke dele af jobbet var spændende, sjove, udfordrende?

Hvad har overrasket dig ved jobbet?

Nævn alle de ting du kan komme på, som du tænker, man skal være særligt god til i det job

Hvad ville på sigt udfordre dig særligt i dette job?

SAMTALER OM Styrker & motivation

Hvad laver du, når du er rigtig glad?

Hvad er dine stærke sider, hvis du spørger din familie og venner? Kom med eksempler på, hvornår du sidst har brugt disse stærke sider

Hvordan kan du udnytte dine stærke sider mere i skolen og fritiden?

SAMTALER OM Åbent hus / udd. event

På hvilken måde blev din viden om uddannelserne mere nuanceret?

Nævn to ting, som du bed mærke i. Hvad er grunden til, at det fangede din opmærksomhed?

Efter du er kommet hjem, kommer du pludselig i tanke om noget, du burde ha' spurgt om! Hvad var det - og hvordan får du svar på dit spørgsmål nu?

SAMTALER OM Ungdomsuddannelse

Hvordan griber man det bedst an, når man skal træffe et godt valg eller en god beslutning?

Hvilke holdninger har du, din familie og venner til de forskellige uddannelser - og hvordan påvirker det dit valg?

Hvad har du gjort for at kunne træffe et godt valg - og hvad mangler du at gøre?

Hvad er afgørende for dit valg af uddannelse?